




ORAR  PREDICAR

PREDICAR

LA Gran HISTORIA DE Dios

BOSQUEJOS PARA ELABORAR PRÉDICAS QUE MUESTREN EL GRAN PANORAMA DE LA BIBLIA

*... escritos para profesores
de la Biblia en todas
partes del mundo.*

**PREDICAR:
LA GRAN HISTORIA
DE DIOS**

Predicar: La Gran Historia de Dios

© 2009 PrayPreparePreach PPP and The Good Book Company

Primera edición: 2009

Esta edición fue publicada por Torrentes de Vida

Correo electrónico: info@editorialtv.org

Página web: www.editorialtv.org

Esta obra fue publicada originalmente en inglés con el título:

Preaching God's Big Story

© Phil Crowter/The Good Book Company 2008

Publicado por The Good Book Company Ltd.

Elm House, 37 Elm Road

New Malden, Surrey KT3 3HB, Gran Bretaña

Correo electrónico: ppp@thegoodbook.co.uk

Sitio web: www.thegoodbook.co.uk



Traducción: Suyai Rodríguez Cameron

Edición: Elsa Galán de Poceros para pica6

ISBN: 978-0-9806293-1-6

Impreso en Colombia

Todos los derechos reservados. Con excepción de lo permitido en la Ley de Derechos de Autor, no se permite la reproducción parcial ni total de esta publicación, por ningún medio ni de ninguna forma, sin previa autorización de la casa editorial.

Santa Biblia, NUEVA VERSIÓN INTERNACIONAL ® NVI®

© 1999 por la International Bible Society® Reservados todos los derechos en todo el mundo.

¡POR FAVOR, LEE ESTO PRIMERO!

Enseñar y predicar la Palabra de Dios es un honor inmenso. Nuestra oración y deseo es que este libro ayude a muchos profesores a hacerlo bien.

Pablo dice: "...sin vacilar les he proclamado todo el propósito de Dios" (Hechos 20:27).

Parece ser que sólo unos cuantos cristianos comprenden la manera en que la historia de la Biblia se une como un todo. Muchos entienden pequeñas porciones, pero no la historia completa, desde la creación, pasando por Cristo y llegando a la nueva creación. Por medio de un conjunto de sermones, se intenta mostrar ese todo. Ellos nos ayudarán a ver cómo se ensambla perfectamente todo lo que la Biblia enseña. Y entenderlo, nos fortalecerá.

Cuando platicamos con quienes no son cristianos, deseamos que conozcan a Jesús; sin embargo, Dios quiere que además, comprendan muchas otras cosas. Con ese propósito, en *Predicar: La Gran Historia de Dios* se seleccionaron verdades fundamentales que Dios nos muestra a través de la Biblia. Por eso te invitamos a que animes a tus amigos y vecinos a escuchar estas prédicas. Ora para que muchos crean, cuando se den cuenta de que la Biblia, en su totalidad, es el mensaje de Dios para nosotros.

El libro *Predicar: La Gran Historia de Dios* es diferente a otros de la serie OPP (*Orar Preparar Predicar*). Además de los bosquejos, vienen unas páginas a color llamadas EXTRA, que te ayudarán, en tu calidad de maestro, a ver mejor toda la historia de la Biblia. Las páginas EXTRA también te proporcionarán datos importantes acerca de verdades bíblicas clave (como "Satanás" o "el Tabernáculo"). Puedes usar esta información al predicar. O podrías usarlas en estudios EXTRA con un grupo más pequeño.

En la contracubierta del libro se encuentran ocho ilustraciones que al desplegarse muestran cómo se entrelazan los principales sucesos de la Biblia. Úsalas en tus sermones para mostrar a tus oyentes en qué parte de tu relato vas, así los ayudarás a recordar, siguiendo visualmente la gran historia de Dios.

Antes de comenzar la primera prédica, por favor, lee las siguientes secciones:

- A. Cómo preparar una prédica
- B. Cómo usar el libro *Predicar: La Gran Historia de Dios*
- C. Introducción a la historia de la Biblia

Phil Crowter
Septiembre de 2008

Contenido

A. Cómo preparar una prédica	5
B. Cómo usar <i>Predicar: La Gran Historia de Dios</i>	6
C. Introducción a la historia de la Biblia	10
Libros de la Biblia	11
La gran historia de Dios	12
El plan de la gran historia	14
El plan para este libro	16
Cómo usar este libro	17
D. Bosquejos y ayuda/páginas EXTRA	18

A. SÍNTESIS: CÓMO PREPARAR UNA PRÉDICA

1. Ora para que Dios te ayude.

2. Lee varias veces las citas de la Biblia que se indican.

Usa el **Trasfondo** para que comprendas todo el pasaje.
Usa las **Notas** para ayudarte a entender los versículos bíblicos difíciles.

3. Trata de encontrar el punto principal que Dios nos está enseñando en la porción respectiva de la Biblia.

Usa el **Punto Principal** para ayudarte.

4. Ora por las personas que tienes a cargo. Piensa en cómo esta porción de la Biblia les ayudará.

Busca ayuda en la sección llamada **Algo más para trabajar**.

5. Escribe tu prédica. Comienza con los puntos principales que la Biblia enseña.

Usa nuestras notas en la sección **PREDICAR** para ayudarte.

6. Ahora revisa y mejora el comienzo y el final de tu sermón.

7. Revisa lo que escribiste.

- ¿El punto principal es claro?
- ¿Les muestras lo que la **Biblia** enseña?
- ¿Usas **descripciones visuales** para ayudar a que la gente comprenda y recuerde?
- ¿Te **conectas** con la gente?
- ¿Qué esperas que **cambie** en ellos?

8. Ora para que Dios hable a través de tus palabras. Ora para que la verdad cambie a las personas.


Para ampliar más, lee la siguiente sección.

B. CÓMO USAR *PREDICAR*: LA GRAN HISTORIA DE DIOS

Cada vez que prepares una prédica, comienza con lo siguiente:

- Ora pidiendo la ayuda de Dios.
- Lee las citas de la Biblia que se indican.
- Trata de encontrar el punto principal que Dios nos enseña en ese fragmento de la Biblia.

Después, puedes usar estos apuntes para ayudarte. Hay dos páginas para cada prédica. La primera te ayuda a comprender las citas bíblicas escogidas; la segunda te ofrece títulos e ideas para elaborarla.

Cuando veas este símbolo , sabrás que necesitas leer lo que dice la Biblia.

Página para ESTUDIAR: *Comprender la Biblia*

La primera página te ayuda a comprender lo que se escogió de la Biblia.

▣ **Trasfondo:** Es importante comprender de qué manera la prédica que se está preparando forma parte de la gran historia de la Biblia.

Apóyate con esta sección. Las páginas EXTRA te ayudarán a profundizar en el **Trasfondo** del pasaje. También usa la ilustración grande de los ocho acontecimientos principales que se encuentra en la contraportada. Estúdiala, y cuando prediques el sermón que preparaste, muéstrala a tus oyentes. Les ayudará a que entiendan mejor la gran historia.



▣ **Punto principal:** Hemos resumido el punto principal en pocas palabras. Medita en él. ¿Crees que es lo que la porción seleccionada de la Biblia está enseñando? Trata de asegurarte de que este punto aparezca con muchísima claridad en tu sermón.

✳ **Algo más para trabajar:** Esta sección resalta algunos puntos a reflexionar que pueden suscitarse de las citas indicadas en cada bosquejo, los cuales necesitas comprender, de acuerdo a la Biblia. Medita detenidamente acerca de cómo enseñar cada uno de estos puntos.

▣ **Notas:** Aquí encontrarás explicados los versículos bíblicos difíciles. Esta sección te ayudará a no cometer errores cuando estés enseñando.

Página llamada **PREDICAR** *Enseñar la Biblia*

La segunda página te ayuda a elaborar una prédica basada en la porción seleccionada de la Biblia. A su vez, debes hacer tu propio trabajo. Esta página te da ideas. Debes tomar estas ideas y usarlas de la mejor manera posible. Nosotros te entregamos los huesos, ¡pero eres tú quien debe ponerle carne a esos huesos!

PREDICAR: Génesis 1:1

DIOS
— Génesis 1:1

¿Crea tus ojos y trata de imaginar que no existe nada. No hay árboles, ni tierra, ni cielo, ni agua, ni molinos ni. Mucho tiempo fue así... excepto que no es que no hubiera nada. Existía Dios; Dios siempre estuvo ahí. Y este Dios creó todo.

• Piensa cuán grande es Dios. ¿Qué es lo que la idea de Dios nos dice acerca de él? ¿Qué es bueno. Que no nos merecemos, pero que nos creó. Y que nos podemos tener más poder que todo lo que hay en el mundo...)

Por eso, cuando nos creó es Dios. Él creó todo y tiene todo el poder; la vida proviene de él. Dios hizo todo. Él creó a todos los ángeles. (Ver la siguiente página.)

— ¿Adónde al único Creador? No existe otro Dios.

DIOS CREÓ
— Génesis 1:1

¿Piensa en algo que tú haces hecho. ¿Qué es lo que usaste para lograr hacerlo? ¿Acaso copiate alguna idea de otra persona? ¿Fue un trabajo duro? ¿Estabas que te agudaban? ¿Cometiste errores? ¿Crees que podría hacerlo mejor ahora si lo vieras de nuevo?

• ¿Qué diferencia hay entre lo que tú hiciste y lo que hizo Dios? Dios creó todo a partir de nada. Él habló y las cosas comenzaron ¡Dios

hizo a los animales y las plantas a la perfección! (Ha un ejemplo para mostrar el maravilloso diseño de Dios.) Asimismo, Dios los diseñó de tal forma que se reproducieran y procrearan a sus propios animales y plantas bebés. Una sencilla procreación creó hasta transformarse en otro bebé. Es simplemente maravilloso.

DIOS NOS CREÓ
— Génesis 1:26-28

• ¿Quién eres? ¿Por qué estás aquí? Génesis 1 responde a estas preguntas vitales. Estamos aquí debido a que Dios nos creó. Y nos hizo seres humanos a su imagen y semejanza. Somos especiales, ya que podemos hacer cosas que Dios hace. Podemos observar cosas, podemos gobernar el mundo que pertenece a Dios; podemos pensar y hablar, sentir y amar.

• ¿Con qué propósito nos hizo Dios? ¡Dios nos creó para que lo adoráramos! Nos hizo para que lo habiéramos, para que lo adoráramos, para que lo amáramos. Dios nos hizo para vivir para él, y para glorificarlo.

— Apocalipsis 4:11

— ¿Tú lo haces? Dios nos creó para honrarlo. ¿Es lo que más quieres hacer?

10


1. Las cosas que hemos escrito para ayudarte son:

• Dos o tres títulos

Los títulos están escritos **DE ESTE MODO** (con puras mayúsculas,

para que los reconozcas). Lo que dice cada título, te servirá para enfocar tu prédica. Si consideras que para el grupo de personas al que estás enseñando sería más efectivo ponerle otro título, cámbialo.

• Te mostramos lo que la Biblia dice.

Queremos que las personas consideren la Biblia. Por eso, cuando prediques, debes guiar a la gente hacia lo que dice la **Biblia**. Cuando estés ahí, pídeles que busquen en su Biblia el versículo del cual estás hablando. Este símbolo  te ayudará a saber cuándo debes hacerlo.

• Nosotros explicamos lo que la Biblia está enseñando.

Necesitas pensar cómo explicarás la Biblia para que tus oyentes la entiendan. Tú conoces a tu gente; nosotros no. Por lo tanto, tus palabras son mejores que las nuestras.

• A veces usamos una descripción visual.

A continuación, hay un ejemplo tomado de las **Notas** acerca de Génesis 6:5-22.

☒ *Muestra un pedazo de fruta que tenga algunas partes malas. Podrías pensar que se pueden cortar los pedacitos que están malos y así comerla, pero ¡está completamente podrida!*

Puede ser que el ejemplo no sea el mejor para tus estudiantes en particular. Quizá en el lugar en

el que viven ustedes no existen frutas que puedan verse así. Un buen predicador debe ser capaz de encontrar la mejor descripción visual para las personas que lo oyen. Necesitarás encontrar muchas más para ayudar a enseñar las verdades de la Biblia. Sé muy cuidadoso con este asunto, asegurándote de que la descripción visual que utilices realmente enseña lo que la Biblia quiere decir.

- **Te mostramos cómo conectar la enseñanza de la Biblia con tus oyentes.**

Es importante escuchar lo que Dios nos está hablando. Necesitamos aprender que lo que dice la Biblia es para nosotros y cambia nuestra vida. A continuación, hay un ejemplo tomado de Génesis 1:1:

☒ *¡Adora a este Creador! No existe otro Dios.*

- **Nosotros te damos una o dos ideas.**

Nuestras ideas te guiarán pero debes adaptarlas a tus oyentes, ya que tú sabes de qué forma la Biblia debe cambiar sus vidas.

2. Otras cosas que necesitas hacer:

- **Piensa en cómo comenzar tu prédica.**

Tus oyentes necesitan entender el motivo por el cual es importante que ese día escuchen lo que les estás enseñando. Cuéntales qué les enseñarás de la Biblia y explícales porqué es fundamental para ellos.

- **Piensa en cómo finalizar tu charla.**

Haz un resumen recordando los puntos principales. Proporcionales algo sobre lo cual puedan meditar, o algo que puedan hacer.

- **¡Ora!**

Estás hablando a estas personas acerca de la verdad de Dios tomada de la Palabra de Dios. Ora para que Dios use tus palabras para hablarles a ellos. Ora para que la verdad de Dios cambie a esas personas.

**PREDICAR:
LA GRAN HISTORIA
DE DIOS**

C. INTRODUCCIÓN A LA HISTORIA BÍBLICA

(Los diferentes tipos de libros y la forma en que relatan la gran historia de Dios.)

ANTIGUO TESTAMENTO

HISTORIA

Los primeros cinco libros son conocidos como LA LEY DE MOISÉS y relatan la historia de la creación; el pecado del ser humano; el éxodo; caminando a través del desierto; hasta la frontera de la Tierra Prometida.

GÉNESIS

DEUTERONOMIO

JOSUÉ

Desde el libro de Josué hasta el de Ester se narra la historia del pueblo de Dios en la **Tierra Prometida**; su adoración a ídolos, sus reyes, el castigo en países extranjeros, el retorno a la Tierra Prometida.

ESTER

JOB

POESÍA

Canciones para alabar a Dios. Son palabras sabias para enseñarnos cómo debemos vivir (escritas en su mayoría por los reyes David y Salomón).

CANTAR DE LOS CANTARES

ISAÍAS

PROFETAS

Los profetas son los mensajeros de Dios. Muchos de los profetas escribieron durante el tiempo de los reyes. Ellos le dicen al pueblo de Israel que se vuelva a Dios, le advierten acerca del castigo de Dios y hablan sobre los planes especiales que Dios tiene para el futuro.

Algunos profetas escribieron en tiempos posteriores, cuando el pueblo de Dios se encontraba lejos, en tierras extranjeras, o cuando ya estaban de regreso en casa.

Para entender a cualquiera de estos profetas debemos saber en qué época escribió cada uno de ellos. Debemos saber en qué momento, el profeta en cuestión, forma parte de los libros de HISTORIA.

MALAQUÍAS

MATEO

JUAN

NUEVO TESTAMENTO

HISTORIA

Los cuatro EVANGELIOS nos hablan de las buenas nuevas que encontramos en la vida y muerte de Jesús. Hacia este momento, precisamente, apunta el Antiguo Testamento. Es aquí donde encontramos la respuesta a cómo pueden volver a ser amigos el hombre y Dios.

HECHOS

HECHOS

Nos habla acerca de la nueva familia de Dios (la Iglesia) y, también sobre la forma en que se expandieron las buenas nuevas de Jesús por muchos países.

ROMANOS

FILEMÓN

LAS CARTAS DE PABLO (de Romanos a Filemón)

Pablo escribió casi todas sus cartas para ayudar a las nuevas iglesias que se habían formado alrededor del mundo (de Romanos a Tesalonicenses).

Las cartas a Timoteo y Tito fueron escritas para animar a los pastores.

La carta a Filemón es personal.

HEBREOS

JUDAS

OTRAS CARTAS

Fueron escritas por otros apóstoles (Pedro, Santiago, Juan y Judas). Las escribieron para animar a las iglesias cuando estaban viviendo tiempos difíciles.

No sabemos quién escribió Hebreos.

APOCALIPSIS

APOCALIPSIS

Este libro nos relata las visiones de Juan. Nos muestra, mediante el uso de un lenguaje cargado de imágenes, qué es lo que Jesús ha vencido: la muerte, el pecado y a Satanás. Y que Dios y su pueblo vivirán juntos como amigos en una tierra maravillosa.

LA GRAN HISTORIA DE DIOS

Hay diferentes maneras de mirar la Biblia.
El diagrama a continuación es una de ellas.

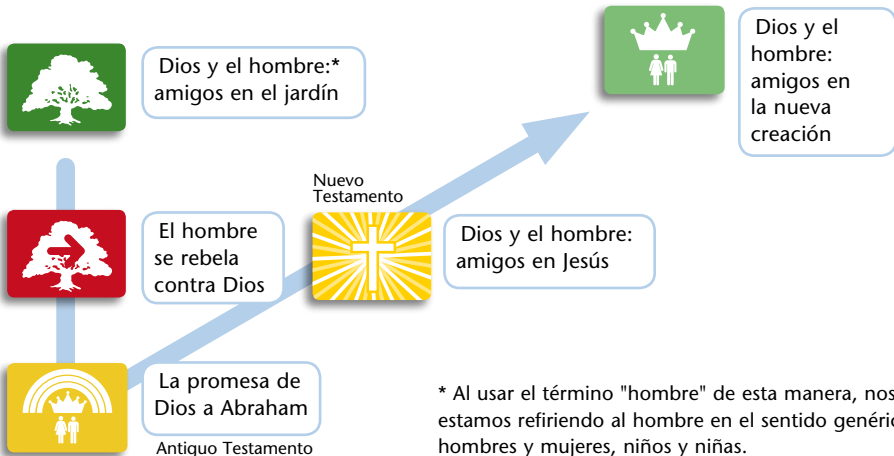
El Antiguo Testamento es como los cimientos o la base. En él encontramos las cosas que necesitamos saber en cuanto a Dios y también a nosotros; sin embargo, el Antiguo Testamento no es suficiente en sí mismo: nos lleva a Jesús y la cruz.



El Nuevo Testamento ajusta perfectamente y se sostiene sobre la base del Antiguo Testamento. Esto da como resultado la imagen final.

El argumento de la historia

Otra manera de mirar la Biblia es **a través de su argumento**, el cual sigue la historia de la Biblia desde el principio hasta el final. Así lo hará este libro. A continuación hay una imagen sencilla que lo representa.



* Al usar el término "hombre" de esta manera, nos estamos refiriendo al hombre en el sentido genérico: hombres y mujeres, niños y niñas.

La Biblia relata la historia de cómo el hombre y la mujer se alejaron de Dios. Nos cuenta acerca del plan de Dios para volver a ser amigo de su pueblo.

Una de las partes más importantes de la Biblia es...



Promesa

La promesa de Dios a Abraham.

Dios le promete a Abraham que él hará que la gente vuelva a ser amiga de Dios. Dios les promete una patria, donde él estará con ellos y los bendecirá.

En el **Antiguo Testamento**, Dios le da al pueblo de Israel la tierra que le había prometido. Ellos pecan mucho y echan todo a perder. Es cuando nos damos cuenta de que la promesa que Dios le hizo a Abraham es mucho más importante que la misma Tierra Prometida, ya que la historia del pueblo de Israel cuando ya está viviendo ahí nos enseña todavía más. Esa historia lleva a buscar a un Salvador, que será quien logre que el hombre se vuelva hacia Dios.

En el **Nuevo Testamento**, Dios envía a su Hijo, Jesús. Y en la cruz, Jesús resuelve el problema del pecado que nos mantiene lejos de Dios. Al resolverse el problema, las personas de todas partes del mundo tienen la posibilidad de ser amigas de Dios.

Así es como Dios cumple la promesa que le hizo a Abraham. Finalmente, Dios será el amigo especial de su pueblo para siempre. Entonces, habrá un nuevo cielo y una nueva tierra: una nueva Tierra Prometida.

La siguiente página nos habla de la misma historia, pero nos muestra aún más detalles.

EL PLAN DE LA GRAN HISTORIA



Aquí se nos muestran los ocho acontecimientos principales en la historia de la Biblia.

De hecho, éste será el plan que seguiremos a lo largo del libro.

Este diagrama muestra cómo el hombre se aleja de Dios y cómo Dios trae de vuelta a su pueblo. Nota que el **punto 8, la nueva creación**, está por encima del **número 1, la creación**. Se colocó así para mostrar que Dios nos lleva aún más cerca de él de lo que estuvieron Adán y Eva en el jardín del Edén. ¡La nueva creación (un nuevo cielo y una nueva tierra) será mucho mejor de lo que fue la primera creación!



Dios crea todo bueno.

Dios crea a las primeras personas. Él es amigo de ellos en un hermoso jardín.

La creación



El hombre peca y, después de que ocurre este hecho, ya no puede ser amigo de Dios.

Adán y Eva van en contra de lo que Dios les había dicho; a esa actitud, la Biblia la llama pecado. El pecado hace que la muerte entre al mundo y que ahora el hombre no pueda ser amigo de Dios. En consecuencia, Dios los manda lejos del jardín del Edén.

La caída



La promesa

La promesa especial de Dios a Abraham.

Dios le promete a Abraham que él hará que la gente sea nuevamente amiga de Dios. Asimismo, le promete una patria, donde él estará con ellos y los bendecirá.



El éxodo

Dios rescata a su pueblo de Egipto.

El pueblo de Israel proviene de la línea de la familia de Abraham; Dios los llama su pueblo especial. Ellos pasan a ser esclavos en Egipto, Dios los rescata, y ellos viajan hacia la Tierra Prometida.



La tierra

Dios bendice a su pueblo en la Tierra Prometida.

Dios lleva a su pueblo a la Tierra Prometida, donde derrotan a sus enemigos. Él los bendice pero ellos adoran a dioses falsos. Les envía dificultades a través de las naciones que los rodean, y al final, sus enemigos llevan al pueblo de Dios a tierras extranjeras. Ellos vuelven, pero siguen pecando. Por lo tanto, necesitan un Salvador que los salve de su pecado.



Jesús

Dios envía a Jesús para salvar a personas de todas las naciones.

Jesús viene a morir en una cruz y a resucitar de entre los muertos. Ésta es la única solución para nuestro pecado; ahora Dios y el hombre pueden ser amigos nuevamente.



El regreso

Jesús volverá para poner fin al mundo actual y juzgará a todos.

Las personas que siguen a Jesús son amigas de Dios, pero no es fácil seguir a Jesús. El diablo está en contra de nosotros. Anhelamos el momento en que Jesús regrese cuando él arreglará todo.



La nueva creación

Aquellos que pertenecen a Dios serán amigos perfectos de Dios para siempre.

Dios castigará a todos aquellos que no han confiado en Jesús. Los enviará lejos de él por toda la eternidad, al infierno. El pueblo de Dios vivirá junto a él en el nuevo cielo y la nueva tierra donde amarán y servirán a Jesús por siempre. La promesa de Dios se hará realidad en toda su plenitud.

EL PLAN PARA ESTE LIBRO

Evento principal

Prédicas

Extra



La creación

1 Dios el Creador

Satanás y el mundo espiritual



La caída

2 El pecado y la caída del hombre
3 El diluvio: juicio y rescate



La promesa

4 ¡La promesa!

La historia hasta este momento



El éxodo

5 El rescate: el Salvador
6 El rescate: el sacrificio
7 El rescate: el enemigo juzgado
8 Los Diez Mandamientos

Los sacrificios en el Antiguo Testamento
Mapa del éxodo y línea del tiempo
Las leyes del Antiguo Testamento y el Tabernáculo



La tierra

9 El Tabernáculo: Dios con nosotros
10 Incredulidad
11 La Tierra Prometida
12 Los dioses falsos
13 ¡El rey designado por Dios!
14 Un cántico de confianza
15 Los profetas: juicio y esperanza
16 ¡El regreso!

La historia hasta este momento y el mapa

Completando la historia
Los reyes de Israel y Judá
Las canciones y los dichos sabios
Los profetas de Israel y Judá



Jesús

17 El Salvador prometido
18 Jesús: vino a morir
19 Jesús: resucitado
20 La Iglesia de Jesús
21 Una carta para animar

La historia hasta este momento

La venida del Espíritu Santo
La difusión de las buenas nuevas
La historia hasta este momento y las cartas del Nuevo Testamento



El regreso

22 El regreso de Jesús
23 El día del Juicio Final

El Apocalipsis



La nueva creación

24 La promesa cumplida: la nueva creación

Resumen final

CÓMO USAR ESTE LIBRO

1. Bosquejos de las Prédicas

Estos bosquejos, que encontrarás en las páginas con título PREDICAR, nos muestran que la Biblia es un todo que relata la maravillosa historia de Dios. Cada uno es diferente, es como un eslabón en el todo bíblico, y trata una verdad importante que Dios quiere que conozcamos. Úsalos para elaborar semanalmente tus prédicas, comenzando en orden con el primer bosquejo.

- Para los que ya son **creyentes** será importante entender que la Biblia se ensambla como un todo.
- Para los que todavía **no son cristianos**, será importante escuchar estas verdades que necesitan conocer, pues se trata de la historia de Dios, ¡la cual trae salvación!

Fíjate en que hay ocho acontecimientos bíblicos principales, cada uno representado por un dibujo que nos muestra un fragmento de la historia completa. Para algunos de los acontecimientos (por ejemplo, la CREACIÓN) hay un solo bosquejo. En cambio, para otros (por ejemplo, el ÉXODO) hay varios, porque son partes de la maravillosa historia donde Dios tiene muchas cosas diferentes para que aprendamos.

Para ayudar a tus oyentes, haz un dibujo grande para mostrarles los ocho acontecimientos principales. Cada semana, muéstrales el dibujo y recuérdales hasta dónde han llegado.

2. Páginas EXTRA

Las páginas EXTRA sirven principalmente **para ayudarte a ti**. Te sirven para tener una mejor comprensión de la gran historia de Dios.

Los datos son tan interesantes, que quizá en ciertas ocasiones quieras enseñárselos a tus oyentes, pero cuida de no entregarles tal cantidad de información que llegue a confundirlos.

Otra alternativa sería llevar a cabo estudios EXTRA con un grupo que pueda aprender con mayor facilidad. En ese caso, podrías juntarte con ese grupo otro día de la semana.