

Presentar la Biblia

Semestre 1: Unidades 1 a 4 (20 lecciones)

Unidad 1: Jesús es el Hijo de Dios

- | | |
|-------------------------------------|----------------|
| 1. Presentar la Biblia | Marcos 1:1 |
| 2. Juan el Bautista | Marcos 1:1-8 |
| 3. Los discípulos siguen a Jesús | Marcos 1:14-20 |
| 4. Comienzo del ministerio de Jesús | Marcos 1:29-39 |
| 5. Jesús sana a una mujer enferma | Marcos 5:24-34 |
| 6. Jesús alimenta a 5000 | Marcos 6:30-34 |
| 7. Jesús camina sobre el agua | Marcos 6:45-52 |
| 8. Repaso | |

Unidad 2: La Biblia nos habla ...

- | | |
|---|------------------|
| 1. La Biblia nos habla de Dios | Salmo 145 |
| 2. La Biblia nos habla de las Buenas Noticias | Marcos 1:1,14-16 |

Unidad 3: En el principio....

- | | |
|---------------------------|----------------------|
| 1. Dios hizo el mundo | Génesis 1:1-2:4 |
| 2. Dios hizo a la gente | Génesis 2:4-25; 3:20 |
| 3. Las cosas salieron mal | Génesis 3 |
| 4. Noé | Génesis 6:1-9:17 |
| 5. Repaso | |

Unidad 4: Conociendo a Abraham y a José

- | | |
|---------------------------------|---------------------------------|
| 1. Abraham deja su país | Génesis 12:1-5 |
| 2. El nacimiento de Isaac | Génesis 15:1-6, 18:1-15; 21:1-7 |
| 3. José - desde Canaán a Egipto | Génesis 37:1-36; 39:1-6 |
| 4. José en Egipto | Génesis 39-45 |
| 5. Repaso | |

COPYRIGHT © 2002 Stephanie Carmichael, Marianne Campbell & Kathy Manchester
Todos los derechos reservados. El material completo de este archivo se encuentra protegido por el derecho de autor y no puede ser utilizado para ningún otro propósito sin la autorización escrita de la editorial. No se puede modificar ni reproducir los archivos, ya sea en papel o electrónicamente (con excepción de lo especificado en el archivo *Derecho de autor* en el CD).

Información: agente@moclam.org

Unidad 1: Lección 1: Presentar la Biblia

Referencia bíblica ...

Marcos 1:1

Objetivo de la lección ...

Hablarle a los niños de la Biblia y, en particular del Evangelio de Marcos.

Mensaje principal ...

Estas son las Buenas Noticias acerca de Jesucristo, el Hijo de Dios. Marcos, capítulo 1, versículo 1.

Preparación de la historia ...

Usted necesitará una copia de la Biblia *Dios Habla Hoy* así como de otras versiones de la Biblia, e incluso, si es posible Biblias para niños. También para la Introducción necesitará visitar la biblioteca y encontrar una novela que haya sido reimpresa un par de veces, y cada edición con una tapa diferente (por ejemplo, un libro como “El León, La Bruja y El Ropero”, de C. S. Lewis, ha sido editado varias veces con diferentes tapas. También podría usar clásicos populares por Jane Austen, Charles Dickens, Miguel de Cervantes, los Hermanos Grimm, Miguel de Cervantes, Saint Exupery, etc.).

Actividad especial ...

Como esta es la primera lección del año, sería muy bueno dedicar tiempo ayudando a los niños a acomodarse y a conocerse unos a otros. Dé a cada niño una tarjeta con su nombre (para beneficio del adulto más bien que de los niños, ya que ellos no saben leer todavía). Recuerde que algunos niños de esta edad tendrán dificultades para separarse de sus padres, particularmente si esta es su primera vez en la Escuela Dominical.

Siente a los niños en círculo (si es posible) y dígales su nombre y algo acerca de usted mismo. A continuación diga el nombre de cada niño mencionando algo positivo sobre cada uno de ellos; por ejemplo: “Aquí tenemos a Sofía, con una hermosa sonrisa hoy. Él es Jeremías. Me encanta tu polera, Jeremías. Y aquí tenemos a Elisa. ¡Qué bonito tu cintillo, Elisa! , etc.”

Introducción ...

Aunque los niños no pueden leer, pueden sin embargo, captar detalles/diferencias.

Muestre su novela. “Aquí tengo un libro que traje de la biblioteca. Se llama ... ¡Pero cuando lo saqué de la biblioteca, vi que había otro libro con el mismo nombre! ¡Así que pensé que sería mejor que trajera ese otro también!” *Muestre otra(as) copia(s) de la novela. Abra la primera novela en cualquier página (página 1,0 en la de contenidos). Luego, abra en la otra copia(s) la misma página y vea que ambas páginas sean iguales. Haga notar que la misma persona escribió ambos libros. Podría leerles un poco de un libro y lo mismo del otro. Hábleles del hecho de que los libros se ven diferentes por fuera, que son de diferentes tamaños, que uno puede tener dibujos y que la escritura podría verse distinta, pero que en realidad ambos libros cuentan la misma historia, y el autor de ambos es la misma persona.*

La historia ...

Sostenga una Biblia en su mano. ¿Saben ustedes que es esto? Es una Biblia. Es la Biblia que leo cuando estoy en casa. Esta es otra Biblia, y es la que tenemos aquí en la Escuela Dominical. *Muéstreles otras Biblias si las tiene.* Las Biblias se ven diferentes y son de diferentes tamaños, pero ambas son Biblias. Ambas contienen la misma historia. *Ahora, compare el caso de las Biblias con el de los libros que usted les mostró en la Introducción.*

Tal como sucede con estos libros (*muestre las novelas*), estas Biblias se ven diferentes pero contienen la misma historia.

La Biblia es el libro especial de Dios. Nos habla de Dios y de su Hijo Jesús.

Vamos a estar oyendo historias acerca de Jesús en la Escuela Dominical. Y todas esas historias se encuentran en la Biblia – son historias verdaderas que sucedieron realmente. Durante las siguientes semanas estaremos oyendo historias que se encuentran en una parte de la Biblia llamada Marcos. (*Muestre la Biblia y busque el libro de Marcos.*)

El comienzo mismo de Marcos dice: ‘Principio de la buena noticia de Jesús, el Hijo de Dios’. Así que por algunas semanas vamos a oír algunas noticias muy buenas acerca de Jesús.

Conclusión ...

La Biblia es el libro especial de Dios.

La Biblia nos habla de Dios y de su Hijo Jesús.

Contiene historias verdaderas, no inventadas.

Fue escrita hace mucho tiempo.

Es la buena noticia acerca de Jesucristo, el Hijo de Dios.

Ore ...

Querido Dios, gracias por la Biblia y porque ella nos habla de las Buenas Noticias acerca de Jesús. Amén.

Actividades sugeridas ...

1. Librero

Saque una copia de la página 5 y 6 para cada niño y, antes de la lección, recorte los libros de la página 6 y recorte algunos rectángulos extras (4x5 cm.) de papel de color (ponga cuatro libros, un título o leyenda y cinco rectángulos extras en un sobre para cada niño). Los niños pintan los libros y luego los pegan en el librero. Hay cuatro libros para las secciones superiores del librero. Los niños pegarán éstos y los libros rectángulos extras en las dos secciones superiores del librero y luego pegan el título (y tal vez un libro rectángulo extra) en la sección inferior del librero.


2. La Biblia

Saque una copia de la página 7 para cada niño. Los niños pintan los libros que están allí y pegan algunos otros ‘libros’ (rectángulos que usted ha recortado de papel de envolver o de color) además de la Biblia, y pintan la Biblia.

3. Folleto de Bienvenida a la Escuela Dominical

Saque una copia de la página 8 para cada niño y dóblela horizontal y verticalmente para hacer un folleto. Tendrá que completar el folleto para cada niño, escribiendo los detalles relevantes. Los niños pueden hacer un dibujo de ellos mismos en la página 1 del folleto, y de su maestro(a) en la página 2.

La Biblia



Libros para recortar de la Actividad 1 (estante de libros)


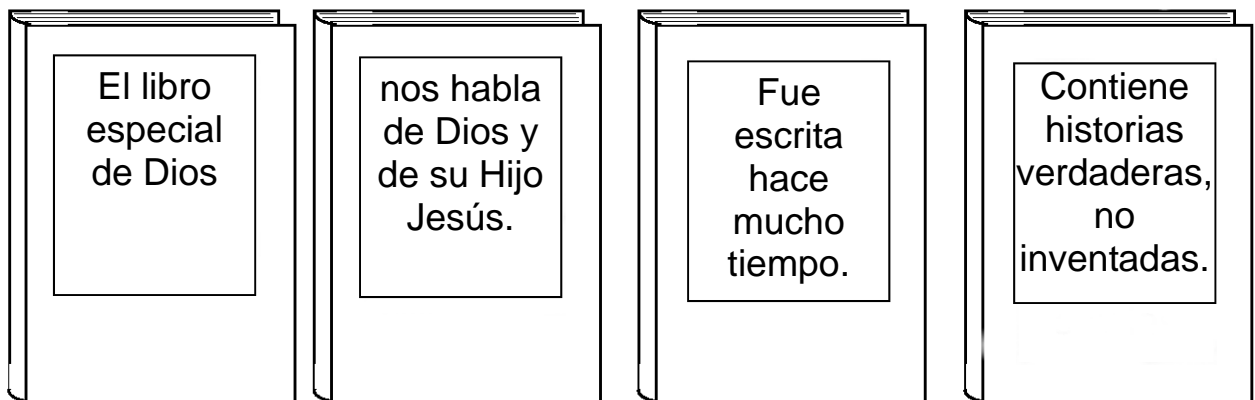


Son las Buenas Noticias acerca de Jesucristo, el Hijo de Dios.

Marcos capítulo 1, versículo 1

Son las Buenas Noticias acerca de Jesucristo, el Hijo de Dios.

Marcos capítulo 1, versículo 1



Son las Buenas Noticias acerca de Jesucristo, el Hijo de Dios.

Marcos capítulo 1, versículo 1

El libro especial
de Dios

nos habla de
Dios y de su Hijo
Jesús

La Biblia

Fue escrita hace
mucho tiempo

Contiene
historias
verdaderas, no
inventadas

Son las Buenas Noticias acerca
de Jesucristo, el Hijo de Dios

Marcos capítulo 1, versículo 1

.....

.....

.....

.....

El programa de la Escuela Dominical generalmente es:

Llegar a las

pueden

La Escuela Dominical comienza a las.....y los niños

Este es mi maestro:

.....

El nombre de mi maestro:

Mi clase es:

Mi nombre es:

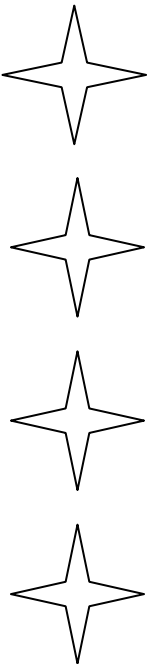
Este soy yo:

“Estamos contentos de verte en.....”

El coordinador de la Escuela Dominical es

(número de teléfono

El domingotendremos un desayuno especial para que los padres puedan conocer a los maestros. Los niños y sus familias son todos bienvenidos.



Unidad 1: Lección 2: Juan el Bautista

Referencia bíblica ...

Marcos 1:1-8

Objetivo de la lección ...

Hablarles a los niños de Juan el Bautista y de cómo él le hablaba a la gente acerca de Jesús y ayudaba a la gente a prepararse para Jesús. (Por favor, note que no estaremos dando una explicación completa de los versículos 4 u 8.)

Mensaje principal ...

Juan el Bautista le hablaba a la gente acerca de Jesús y los ayudaba a prepararse para Jesús.

Preparación de la historia ...

Haga un títere con un vaso desechable para Juan el Bautista, siguiendo las instrucciones dadas para la Actividad 3 (abajo).

Introducción...

“Voy a ir al parque hoy día, así que necesito prepararme. Voy a ponerme una chaqueta porque allí hace frío. Necesitaré una bufanda y también un gorro. También llevaré botas.” *Mientras habla, vaya poniéndose cada prenda de ropa mencionada. Pregúntele a los niños cómo se preparan ellos cuando salen.* “¿Los ayuda su mamá a prepararse diciéndoles qué hacer y qué ponerse? Bueno, hoy vamos a oír una historia acerca de un hombre que ayudaba a la gente a prepararse para Jesús. Una de las cosas que Juan hacía era bautizar a la gente.” *(En este punto hable de su experiencia de lo que significa el bautismo; por ejemplo si se ha realizado un bautismo en la iglesia recientemente.)*

La historia ...

¿Recuerdan que la semana pasada leímos el comienzo mismo del libro de la Biblia llamado Marcos? Dice: *(Lea Marcos 1:1 de la versión ‘Dios Habla Hoy’) ‘Principio de la buena noticia de Jesús, el Hijo de Dios.’* ¿Saben ustedes cuál es la primera parte de las Buenas Noticias? ¡Lo que acabamos de leer – que Jesús es el Hijo de Dios! Jesús es una persona muy, pero muy especial y muy, pero muy importante como el Hijo de Dios. Escuchemos lo que un hombre dijo acerca de Jesús ...

Hace mucho tiempo atrás hubo un hombre llamado Juan el Bautista. Él usaba ropa hecha de pelo de camello y un cinturón de cuero. Comía langostas y miel silvestre. Mucha gente venía a Juan para se bautizados y oírlo hablar. Juan le decía a la gente que cambiaran su manera de vivir. Les ayudaba a ver las cosas malas que habían hecho para que le dijeran a Dios, ‘perdónanos’.

Juan les dijo que alguien muy importante vendría después de él. ¿Saben ustedes quién era ese alguien? Jesús. Juan le decía a la gente que Jesús era mucho más importante que él.

Conclusión ...

Juan ayudaba a la gente a prepararse para cuando llegara Jesús. Juan ayudaba a la gente a prepararse para las Buenas Noticias que Jesús traería.

Ore ...

Querido Dios, gracias por Juan el Bautista y porque él ayudaba a la gente a prepararse para Jesús. Amén.

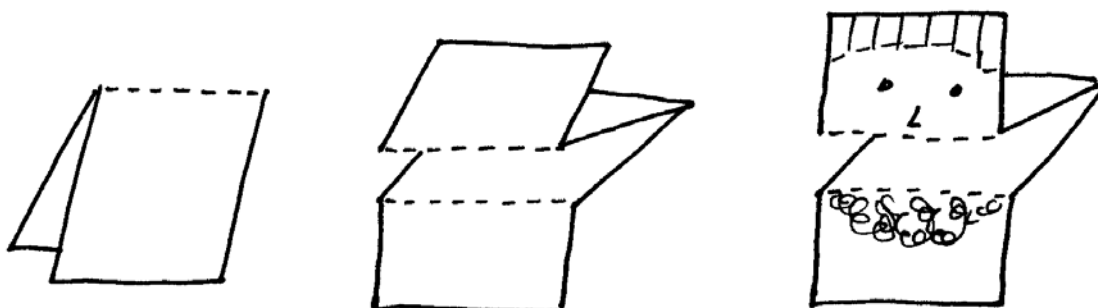
Actividades sugeridas ...

1. Cuadro que se abre

Ver instrucciones en la página 11 para confeccionar el cuadro.

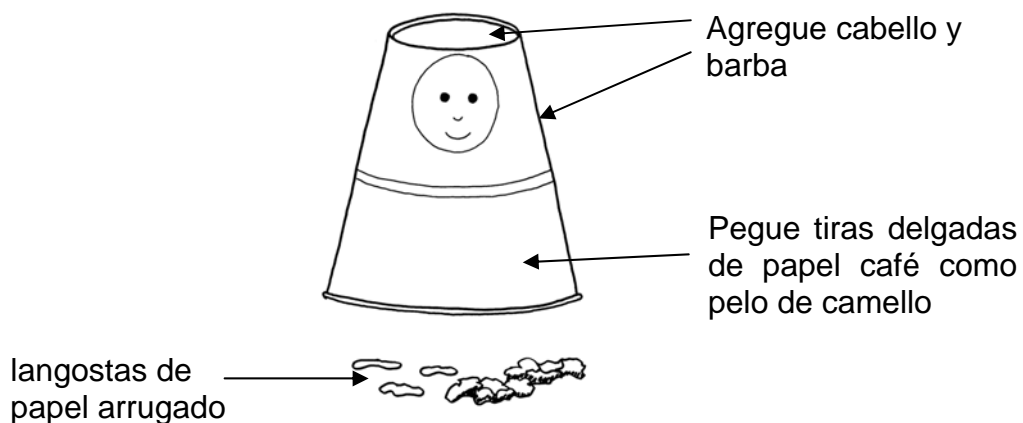
2. Títere hablante de Juan el Bautista

Corte y doble la cartulina tal como se muestra para que los niños le agreguen detalles. Pegue el mensaje principal (página 12) por detrás.



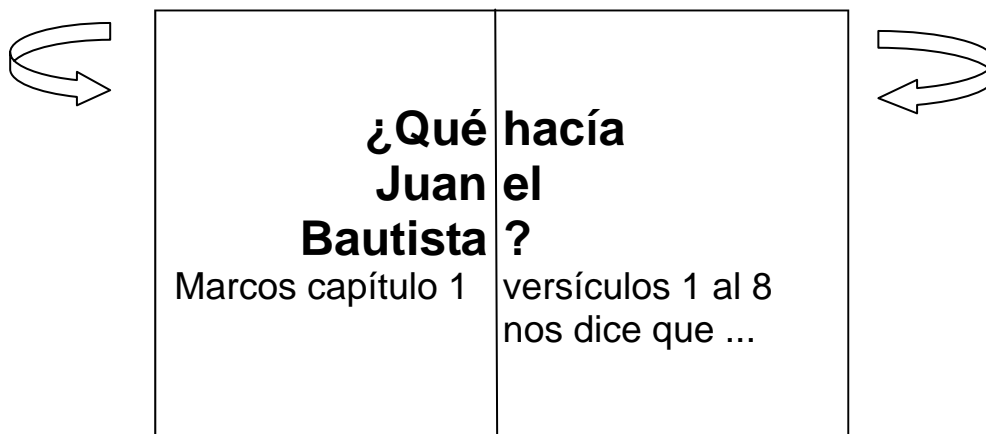
3. El títere de Juan el Bautista

Cada niño hace un títere similar al que usted usó como ayuda visual. Recorte una cara para que los niños la peguen sobre el vaso. Pegue lana para el cabello y la barba. Rompa papel café en tiras delgadas para que los niños las peguen como pelos de camello. Amarre un alambre o cinta como cinturón de cuero. Use papel arrugado para hacer 'langostas' y haga pequeños jarros de miel con plasticina. Cada niño necesitará una bandeja de plumavit (usada para verduras o algo similar) como base para el títere, las langostas y la miel. Péguete el mensaje principal.

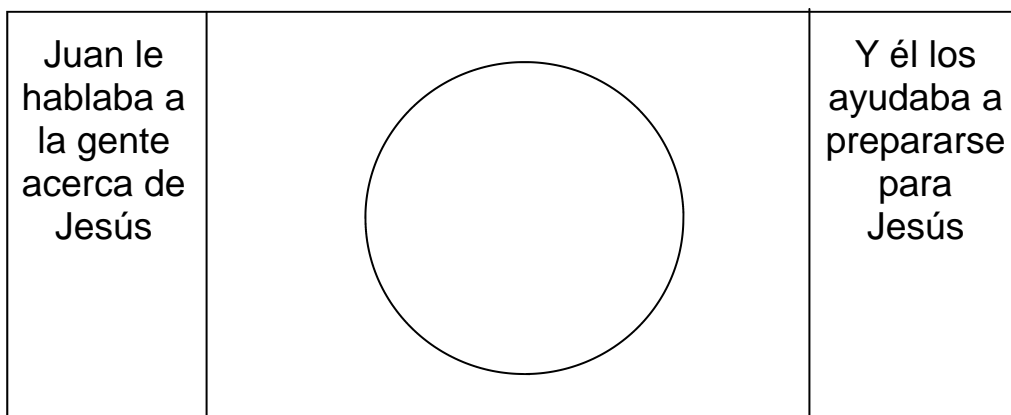


Cuadro que se abre

Doble dos extremos de un pedazo de papel hacia adentro, para que se unan en el medio y escriba la leyenda (tal como se indica)



Cuando la página se abre debería verse así:



Los niños llenan la cara de Juan pegando ...

- cabello y barba de papel o lana
- círculos o adhesivos redondos para los ojos
- bocas rojas.

Mensaje principal para pegar sobre las actividades

Juan el Bautista le hablaba a la gente de Jesús y los ayudaba a prepararse para Jesús. Podemos leer sobre esto en Marcos capítulo 1, versículos 1-8.

Juan el Bautista le hablaba a la gente de Jesús y los ayudaba a prepararse para Jesús. Podemos leer sobre esto en Marcos capítulo 1, versículos 1-8.

Juan el Bautista le hablaba a la gente de Jesús y los ayudaba a prepararse para Jesús. Podemos leer sobre esto en Marcos capítulo 1, versículos 1-8.

Juan el Bautista le hablaba a la gente de Jesús y los ayudaba a prepararse para Jesús. Podemos leer sobre esto en Marcos capítulo 1, versículos 1-8.

Juan el Bautista le hablaba a la gente de Jesús y los ayudaba a prepararse para Jesús. Podemos leer sobre esto en Marcos capítulo 1, versículos 1-8.

Juan el Bautista le hablaba a la gente de Jesús y los ayudaba a prepararse para Jesús. Podemos leer sobre esto en Marcos capítulo 1, versículos 1-8.

Juan el Bautista le hablaba a la gente de Jesús y los ayudaba a prepararse para Jesús. Podemos leer sobre esto en Marcos capítulo 1, versículos 1-8.